

校園因應「嚴重特殊傳染性肺炎」(武漢肺炎) 疫情停課標準

109年2月19日中央流行疫情指揮中心肺中指字第1090030066號函

為防治「嚴重特殊傳染性肺炎」(武漢肺炎) 疫情在校園擴散，以維護學生及教職員校園安全健康，本部依「嚴重特殊傳染性肺炎中央流行疫情指揮中心」(以下簡稱中央流行疫情指揮中心) 建議，訂定以下停課標準，停課期程為14天：

一、高級中等以下學校

- (一) 1班有1位師生被中央流行疫情指揮中心列為確定病例，該班停課。
- (二) 1校有2位以上師生被中央流行疫情指揮中心列為確定病例，該校停課。
- (三) 1鄉鎮市區有3分之1學校全校停課，該鄉鎮市區停課。
- (四) 前述(一)至(三)之停課情形，仍應視實際疫調情形依中央流行疫情指揮中心公布之指示做適當之調整。
- (五) 各直轄市或縣市、各區或全國之停課，將依國內疫情狀況及中央流行疫情指揮中心公布之措施為實施依據。
- (六) 高級中等學校如有選修或跑班之課程，得比照第2點第1款大專校院停課標準辦理。

二、大專校院

學校停課標準除報經教育部專案核准外，依以下原則辦理：

- (一) 有1位師生被中央流行疫情指揮中心列為確定病例，該師生所修/授課程均停課。
- (二) 有2位以上師生被中央流行疫情指揮中心列為確定病例，該校(區)停課。
- (三) 前述(一)至(二)之停課情形，仍應視實際疫調情形依中央流行疫情指揮中心公布之指示做適當之調整。
- (四) 醫事類專業科系依「醫、牙、護理、藥學及醫事檢驗復健相關科系學生實習場所因應嚴重特殊傳染性肺炎疫情之作業原則」(教育部109年2月10日臺教高(五)字第1090016538號函)辦理。其他校外實習課依教

育部 109 年 2 月 11 日臺教技通字第 1090019309 號函辦理。

(五) 學校遇停課情形，得縮減上課週數，採 1 學分 18 小時彈性修課，於週間或線上課程等補課方式辦理，惟仍應兼顧教學品質及學習效果。

當校園出現確診病例而實施停課時，得視疫情調查結果評估決定實際停課措施（如停課天數、對象）。

學校應依上述原則，訂定學校停課補課及復課措施，併同應變計畫報教育部審查。

三、當學校教職員工生或工作人員為確定病例時，應暫停各項大型活動，如班際活動、社團活動、運動會等，並取消以跑班方式授課。

四、學校停課決定，應立即通報教育主管機關及教育部校園安全中心。

五、短期補習班及幼兒園等，比照高級中等以下學校規定辦理。

六、本停課標準將依據中央流行疫情指揮中心決定，隨時調整及發布。

因應嚴重特殊傳染性肺炎高級中等以下學校及教保服務機構校外教學

應行注意事項

為因應嚴重特殊傳染性肺炎疫情，一百零九年度各級學校及教保服務機構是否辦理校外教學等活動，原則上由各校及教保服務機構依原訂行事曆本權責自行決定；決定仍規劃辦理校外教學等活動(包括畢業旅行、公民訓練活動、跨區活動或隔宿露營等)者，為維護學校及教保服務機構師生健康，建議採行以下措施：

一、出發前

- (一)成立應變小組，商定相關學生及幼兒於活動期間送醫及退費機制(請依交通部中華民國 105 年 9 月 13 日交路(一)字第 10582003605 號公告修正「國內旅遊定型化契約應記載及不得記載事項」辦理退費事宜)。
- (二)班級達停課標準停課期間，該班不得參加校外教學活動，應依中央流行疫情指揮中心之規定實施相關隔離措施。
- (三)行前發放校外教學相關防疫措施注意事項。
- (四)要求交通工具、住宿旅館、活動地點或場館事先做好環境消毒及採行相關防疫措施。
- (五)參加人員(包括司機、領隊、導遊等相關人員)應做健康篩檢措施(包括量體溫)，有發燒或呼吸道症狀者不應參加。
- (六)為預防嚴重特殊傳染性肺炎，應注意呼吸道衛生、咳嗽禮節及維持手部清潔，如發生疑似嚴重特殊傳染性肺炎學生，應立即通報當地衛生局或撥打 1922 協助轉診，另如有其他突發群聚疫情，通知學校或教保服務機構後，學校或教保服務機構應依規定通知當地教育主管機關及會同當地衛生機關處理。
- (七)應事先瞭解行程中各地衛生單位或醫療機構相關位置及聯絡電話。
- (八)建置學生或幼兒家長及學校或教保服務機構人員緊急聯絡電話資訊。
- (九)交通工具上應備有防疫物資，例如含酒精乾洗手液、體溫計(額溫槍)、口罩等。

二、活動中

- (一)避免接觸活體動物及動物屍體；避免食用生肉及生蛋。
- (二)為維護學生及幼兒健康，於旅遊當中車輛及寢室安排，以車代班，同車同寢室、不跨車及不換車為原則。
- (三)活動期間每日請參加人員(包括司機、領隊、導遊等相關人員)應量體溫，每次上車前所有人員作手部消毒。

(四)為提醒參加者注意防疫措施，得於明顯處張貼宣導海報，並於出發前再次宣導。

(五)如有參加人員(包括司機、領隊、導遊等相關人員)於活動期間出現發燒、呼吸急促及任何身體不適等症狀，須請其戴上口罩，同時通知家長及就近就醫。

(六)活動期間，請避免安排人潮擁擠、長時間、近距離之活動，並於空氣流通之空間舉行。倘有近距離、密閉空間、長時間接觸人群時，可考慮配戴口罩。

(七)交通工具應保持空氣流通及車內環境整潔(包括每日消毒)。

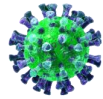
(九)所有參加人員(包括司機、領隊、導遊等相關人員)皆應注意勤洗手、呼吸道衛生及咳嗽禮節等衛生措施。

三、活動後

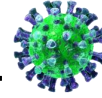
(一)所有參加人員(包括司機、領隊、導遊等相關人員)應持續關注自身身體狀況，如有出現發燒、呼吸急促及任何身體不適等症狀，應立即通知學校或教保服務機構，學校或教保服務機構應依中央流行疫情指揮中心進行後續處理。

(二)召開檢討會，作為爾後修正學校或教保服務機構校外教學活動實施之參考。

四、本注意事項將依據中央流行疫情指揮中心公布相關之防疫建議，隨時調整並發布相關規範措施。







嚴重特殊傳染性肺炎學習單



基隆市國中健體領域

學校：_____ 班級：_____ 姓名：_____

一、我國目前將嚴重特殊傳染性肺炎公告為第五類法定傳染病，請參考以下 QR CODE 連結所提供的資訊，概要摘錄 2~3 個重要的議題或關鍵字。

 <p>疾管署宣導影片</p> <p>1.</p> <p>2.</p> <p>3.</p>	 <p>BBC 疾病名稱專欄</p> <p>1.</p> <p>2.</p> <p>3.</p>
 <p>商周專欄文章</p> <p>1.</p> <p>2.</p> <p>3.</p>	 <p>天下雜誌專欄</p> <p>1.</p> <p>2.</p> <p>3.</p>

二、「冠狀病毒其實一開始並不厲害，那它是什麼時候才變強的呢？」透過觀賞 Cheap 製作的《冠狀病毒的崛起》影片後，請回答下列問題？

1. 請問 cheap 為什麼把冠狀病毒稱為「二軍仔」？影片中說明了哪些原因，告訴你其實人類以前沒怎麼把冠狀病毒看得太重要？

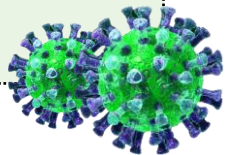
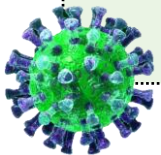


2. 當媒體人提出：「美國流感死了幾千人，武漢肺炎也沒那麼多，這是逢中必反。」
：「不要用中國的城市名字命名疾病或病毒，這是歧視。」

請問有道理嗎？為什麼？



3. 這是一部在結構上很清楚的知識影片，把複雜的事情講得很清楚。請你用自己的方法，把整個影片的結構畫出來，就像你是 cheap 本人，在開始準備影片前所做的規劃圖。你可以用文字條列、心智圖，或任何你自創的架構圖，越詳細越棒喔！



新型冠狀病毒 Covid-19 肺炎，防疫工作一起來學習單(高年級)

*素養導向教學就是在生活中能夠學以致用—

配合康軒社會 6 下 3-3 翰林 6 下第 2 單元 南一 6 下第 2 單元

國小 _____ 年 _____ 班 _____ 號 姓名 _____



▲武漢就在中國大陸的湖北省

Q1：新型冠狀病毒 Covid-19 肺炎是什麼？

新型冠狀病毒 Covid-19 肺炎是由 2019 年冠狀病毒(2019-nCoV)引起的疫病，也稱為「嚴重特殊傳染性肺炎」。人體發病症狀為發燒、四肢無力、乾咳，甚至呼吸困難，嚴重可能引發重度肺炎無法呼吸或多重器官衰竭、休克等，目前沒有任何預防疫苗。

Q2：新型冠狀病毒 Covid-19 肺炎跟武漢有什麼關係？

2019 年 12 月在中國 武漢爆發不明原因的疫情，俗稱「武漢肺炎」。

Q3：新型冠狀病毒 Covid-19 肺炎只有發生在武漢嗎？

不是，目前中國大陸已經全境淪陷，世界各國也都傳出武漢肺炎疫情。

Q4：新型冠狀病毒 Covid-19 肺炎病毒的傳染途徑？

武漢肺炎病毒可以「人傳人」，飛沫、直接或間接碰觸帶有病毒的人的口鼻分泌物或體液，都有可能被感染。

Q5：面對新型冠狀病毒 Covid-19 肺炎我們可以如何保護自己？

- 用肥皂勤洗手（洗手 5 步驟：溼搓沖捧擦，洗手 7 字訣：內外夾弓大立腕）
- 拱手不握手 避免手摸眼、鼻、口 減少進出人多擁擠的密閉空間
- 視疫情與個人狀況配帶醫療用外科口罩
- 避免接觸急性呼吸道感染症患者 避免出入傳統市場及醫療院所

Q6：如何防疫或追蹤具感染新型冠狀病毒 Covid-19 肺炎風險的人？

1. 民眾 14 天內從感染區入境臺灣，有發燒、咳嗽、呼吸急促等症狀，請主動向機場或港口檢疫人員報到，接受健康評估。
2. 民眾 14 天內未從感染區入境臺灣，無發病症狀，填寫健康生明書，後續如有需要，作為追蹤訪視的資料，若未據實填寫將依法開罰最高 15 萬元。

說明：

1. 依傳染病防治法第 58 條規定「自感染區入境、接觸或疑似接觸之人員、傳染病或疑似傳染病人，採行居家檢疫、集中檢疫、隔離治療或其他必要措施」，如有違反可依規定處新台幣 1~15 萬元罰鍰。
2. 違反居家隔離者，依傳染病防治法第 48 條規定「主管機關對於曾與傳染病人接觸或疑似被傳染者，得予以留驗；必要時，並得令遷入指定之處所檢查、施行預防接種、投藥、指定特定區域實施管制或隔離等必要之處置」，如有違反可依規定處 6~30 萬元罰鍰。

Q7：新型冠狀病毒 Covid-19 肺炎發生在中國大陸，跟臺灣有什麼關係呢？

現今國際社會交流頻繁，傳染病很容易因為民眾出國工作或旅遊擴散到臺灣，政府為了避免疾病傳染，會採取各種措施，例如：衛生福利部國際間旅遊疫情建議等級表、成立中央流行疫情指揮中心、因應疫情全面停止交通運輸，暫停小三通客(金門、馬祖、澎湖與中國大陸之間通商、通航、通郵)船往來等，各種新的措施依據疫情的發展情況持續調整中，這些都與臺灣民眾的生活相關。

說明：小三通是指中華民國金門、馬祖、澎湖等地與中國大陸之間通商、通航、通郵。

Q8：面對新型冠狀病毒 Covid-19 肺炎，一般民眾應該注意什麼？

1. 中國大陸武漢市旅遊疫情建議已提升至第三級警告(Warning)，避免前往發生疫情的國家。
2. 守住臺灣不變成疫區，不可以隱瞞旅遊史、接觸史！傳染病牽一國也動全球，防疫工作一起來。
3. 民眾若近期去過武漢且出現身體不適，請撥打防疫專線 1922，由專人引導就醫。。

補充影片

1.認識新型冠狀病毒 Covid-19 肺炎 <https://www.youtube.com/watch?v=Mzb9npGgJKM>

2.認識冠狀病毒

https://www.youtube.com/watch?time_continue=1&v=k7k7iQKhYFg&feature=emb_logo

Q9：新型冠狀病毒 Covid-19 肺炎發生在中國大陸，跟生活在臺灣的我有什麼關係？

1. 教育部公告：108 學年度下學期延長寒假縮短暑假，家長可以請防疫照顧假。
2. 衛福部公告：口罩實名制，憑健保卡向健保特約藥局購買口罩，規定以身分證號碼奇偶數，分流購買。引起 0 是奇數還是偶數的討論。
3. 在農業方面，學校營養午餐的食材，因學校停課，相關有機葉菜類臨時找不到銷售管道。
4. 在交通方面，旅行社、觀光飯店、航空、運輸、小三通等相關行業，因為疫情停止交通運輸，人們也減少旅遊的消費，相關行業就可能面臨沒有客戶無法繼續營運而倒閉。

Q10：新型冠狀病毒 Covid-19 肺炎與世界衛生組織？

1. 世界衛生組織(WHO)於 109 年 1 月 31 日宣布源自中國大陸武漢的 2019 冠狀病毒疫情構成「國際關注公共衛生緊急事件」，為史上第六次。

說明：國際關注公共衛生緊急事件年表

1	2009 年	甲型流感病毒(H1N1)
2	2014 年	西非依波拉病毒(Ebola)
3	2014 年	小兒麻痺症
4	2015-2016 年	茲卡病毒(Zika)

5	2019 年	剛果民主共和國的依波拉病毒
6	2020 年	中國武漢的新型冠狀病毒肺炎

2. 世界衛生組織，簡稱 WHO，附設在聯合國之下的組織，也是國際間最大的公共衛生組織，主要工作包括流行性疾病防治、改進公共衛生等，臺灣目前正積極申請加入 WHO，為全球防疫工作盡一份心力。

※回答問題：

1. 小軒在網路上看到一個公告如右圖，請問教育部發布這個公告是因為社會發生了什麼事情？

新型冠狀病毒 Covid-19 肺炎。

教育部公告
高級中等以下學校
108 學年度第二學期
延長寒假，縮短暑假
2/15 不補課 2/25 開學 7/14 休業

2. 傳染病造成國內口罩搶購囤積，政府為了解決這個問題，實施「口罩實名制」如右圖，請問小軒身分證末一碼是「0」，她可以星期幾去購買口罩？

星期二、四、六、日。

口罩實名制上路
1. 身分證號碼末一碼是奇數，星期一、三、五可以到健保特約藥局購買口罩。
2. 身分證號碼末一碼是偶數，星期二、四、六可以到健保特約藥局購買口罩。
3. 星期日不限身分證字號都可以購買。

3. 日常生活中，你可以怎麼保護自己避免感染新型冠狀病毒 Covid-19 肺炎？

勤洗手，拱手不握手，避免手摸眼、鼻、口，減少進出人多擁擠的密閉空間，視疫情與個人情況配戴宜療用口罩。

4. 政府因應新型冠狀病毒 Covid-19 肺炎有哪些措施？請寫出兩項。

成立中央疫情指揮中心，暫停小三通。

5. 如果關於新型冠狀病毒 Covid-19 肺炎有不清楚或身體不適，需要尋求協助，請問防疫專線號碼？

免費防疫專線 1922。

家長簽名：_____

防疫加油一二三!(中年級)

(本學習單部分內容引用自未來家庭提供之資料。)

一、小朋友關於新型冠狀病毒，你了解多少呢?我們一起來看看

關於新型冠狀病毒

About the novel Coronavirus

首次發現於: 中國武漢 (2019年12月)
First discovered in: Wuhan, China (Dec 2019)

傳播途徑: 飛沫/接觸
Transmission: Droplet / contact

潛伏期 incubation period: 14天 days

治療: 目前只有針對症狀或輔助治療
Treatment: Symptomatic or supportive

<http://dumo.art> [f](#) [i](#) [dumo.art](#) © all rights reserved 版權所有

常見病徵

Common symptoms

發燒 fever

乏力 Malaise

咳嗽 cough

黃綠色膿痰 yellowish/greenish thick phlegm

如出現症狀, 應盡快求醫並配戴口罩
請告知醫護人員外遊及接觸紀錄
When symptoms occur, don a mask and seek medical advice promptly, notify of any relevant travel or contact history

<http://dumo.art> [f](#) [i](#) [dumo.art](#) © all rights reserved 版權所有

二、大家應該要怎麼做才能保護自己呢?

外出注意事項

Outdoor Precautions

避免去人多擁擠地方
Avoid crowded places

避免到濕市場
Avoid wet markets

如感到不適, 請避免外出
Avoid going out if you are feeling under the weather

切忌進食野味
refrain from consuming game meat

<http://dumo.art> [f](#) [i](#) [dumo.art](#) © all rights reserved 版權所有

個人衛生

Personal Hygiene

打噴嚏用紙巾遮口鼻
cover up with tissue paper when sneezing

並把紙巾蓋於有蓋垃圾桶內
and dispose of it in a covered bin

戴口罩
mask up

勤洗手
Ensure hand hygiene

除手摸帶酒精搓手液
Bring your own hand sanitizer

勿擰眼睛或鼻
Avoid eyes or nose rubbing

<http://dumo.art> [f](#) [i](#) [dumo.art](#) © all rights reserved 版權所有

三、最重要的是，戴好口罩、勤洗手

洗手七部曲

Proper Handwashing

指隙 Webspaces

指甲 Fingernails

手掌 Palm

指尖 fingertips

手背 dorsum

拇指 thumb

手腕 wrist

<http://dumo.art> [f](#) [i](#) [dumo.art](#) © all rights reserved 版權所有

如何正確戴口罩

How to properly don a facemask

建議使用外科口罩或正確尺寸的醫護用N95。其他口罩(布、海棉、紙等)效果不足
Surgical masks or correctly fitted N95 masks are recommended. Other masks (cotton, paper, etc) do not provide adequate protection

顏色面朝外
金屬線向上
Coloured side faces out metal wire on top

戴前對摺一下
fold once prior to wearing

壓下鼻夾
press the wire on the nasal bridge

對摺棄掉
fold & dispose

戴/除口罩前後要洗手
wash hands before & after wearing/removing the mask

摺面尾開包摺口鼻
Spread out the mask to fully cover the mouth

<http://dumo.art> [f](#) [i](#) [dumo.art](#) © all rights reserved 版權所有

四、所以，同學們，看完上面的圖示，大家應該對新型冠狀病毒有一些了解了，那我們來問一些小問題？

A. 請寫出兩項新型冠狀病毒可能的病徵？

回答：

B. 請寫出三項在個人衛生方面可以保護自己的作法？

回答：

C. 在防疫上，最重要的是哪兩項呢？

回答：

防疫小尖兵 (低年級)

一、小朋友請將正確的洗手5步驟填上1~5! (請填在 框框內) 記得洗手時間應在40~60秒之間喔!



二、正確戴口罩四步驟，填填看看，請按照正確的步驟填上1~4! (請填在 框框內)

小朋友記得要購買醫用口罩，選擇有「衛部(署)字號」的才是醫療口罩。



我是防疫小尖兵，我防疫我驕傲

我是衛教小尖兵，請你跟我落實以下步驟，一起成為防疫的守護者！

新型冠狀病毒 COVID-19

俗稱新冠肺炎或武漢肺炎，是指嚴重急性呼吸系統症候群冠狀病毒2型於2019年在武漢市首次爆發傳染，引發包括發熱、肺炎等症狀。

傳染途徑及預防



“洗手”非常非常重要的，沒事多洗手，多洗手沒事



“口罩”怎麼戴，什麼時候要戴也很重要



謹記”一不三要”
戶外空間、
健康的人不必戴口
罩；
進醫院、
封閉空間及
慢性病者
建議戴口罩唷！

防疫 3 重點

- ★勤洗手
洗手 5 步驟 5 時機
- ★戴口罩
1 不 3 要 4 步驟
- ★1922 通報專線

如果您有“發燒”或“急性呼吸道症狀(嚴重咳嗽或呼吸急促)”，請盡速通報 1922 協助！

回 條

我已經了解新型冠狀病毒，並可以落實防疫措施，也會時時刻刻提醒跟我同住的家人。

姓名：_____ 班級：_____ 座號：_____

跟我同住的家人有 _____ 人，都會跟我一起做好防疫。

了解的其他家庭成員請簽名：

基隆市校園防疫措施檢核表

檢核日期： 年 月 日

學校名稱：

檢核時間：

項次	檢核項目	是	否
一	入校量額溫是否落實		
二	量體溫動線規劃是否合宜		
三	是否規劃發燒獨立觀察空間		
四	水龍頭出水量是否足夠		
五	防疫物資是否妥善管理		
六	校園內有無宣導勤洗手標語或海報		
七	是否保持教學及活動空間之通風，打開教室窗戶、氣窗，使空氣流通		
八	隨機抽問校內人員是否了解防疫計畫重點內容		
	每日通報時間(9:30)		
	幾度算發燒?(額溫 37.5 度)		
	量測發現發燒如何處置? 1. 若量測額溫 37.5 度，即為發燒，若有就醫紀錄，建議自我健康管理請病假在家休息。如果沒有就醫紀錄，通知家長盡速帶小朋友去就醫。 2. 若無法馬上接回，離校前請其配戴口罩，並先行於單獨空間，並請專人觀察，讓學生休息直至離校。		
	疑似案例如何通報(撥打專線 1922)		
九	是否有校內防疫計畫並已成立校內防疫小組，並公告周知(如：校網)		
十	是否造冊掌握曾前往中港澳之教職員工生名單及健康狀況		
稽查意見：			

稽查人員：

校長簽名：

高級中等以下學校及公立幼兒園

領取及運用教育部備用口罩及額溫槍注意事項

109.2.19

- 一、備用口罩及額溫槍為提供高級中等以下學校(含特教學校、實驗機構，以下簡稱學校)及公立幼兒園緊急支援之「防疫物資」，學校及幼兒園務必妥為保管及運用。
- 二、為使備用口罩及額溫槍領取及有效運用，教育部提供下列文件：
 - (一)高級中等以下學校及公立幼兒園領取及運用教育部備用口罩及額溫槍注意事項。
 - (二)各縣(市)服務據點一覽表。
 - (三)使用登記清冊。
 - (四)各級學校/單位防疫物資瑕疵回報單。
- 三、領取時間及應附文件
 - (一)備用口罩及額溫槍送達教育部指定地點後，由各直轄市、縣(市)政府教育局(處)通知學校及幼兒園即刻領取，至遲應於接獲通知 1 日內領取完畢。
 - (二)公立幼兒園領取時由學校或幼兒園指派專人攜帶可識別單位及姓名之證件前往領取。
 - (三)領取人及發放人分別於請領清冊簽名確認。
- 四、使用原則及管理
 - (一)再次提醒，最基本且最重要的防疫措施是：落實勤洗手、呼吸道衛生與咳嗽禮節，及生病在家休息。如有發燒、咳嗽等不適症狀，應在家自主休息，不宜至學校或幼兒園。
 - (二)備用口罩：
 1. 公立學校附設幼兒園教職員工數已納入國小成人備用口罩計算核配。
 2. 備用口罩係提供臨時性發現師生於校園內出現發燒、咳嗽、喉嚨痛、呼吸急促等不適或緊急狀況者配戴，並應請父母儘速陪同就醫，返家休息。
 3. 學校及幼兒園應指定管理人員 1 名，遇緊急狀況需提供備用口罩時，應於「使用登記清冊」登記提供日期、使用者姓名、提供理由，並留存園內備查。
 4. 教育部或教育局(處)於必要時得調查備用口罩使用情形，以利瞭解運用情形。
 - (三)額溫槍：
 1. 學校及幼兒園領取後務必檢查，如有外觀破損(不含外盒)、接觸不良(包含電池、感測頭)、測量精準度異常、配件不足等瑕疵，請於 7 日內(日曆天)填報「各級學校/單位防疫物資瑕疵回

報單，回傳至本署曾穆宣教官、傳真：04-23325189、電話：04-37061356，及**於10日內將額溫槍送回教育部國教署**(41341臺中市霧峰區中正路738之4號)。

2. 學校及幼兒園**務必取得每一支額溫槍之中文標籤及說明書，並逐支黏貼於額溫槍上**，並另以標籤註記「**教育部國民及學前教育署補助**」字樣，並明列於財產帳冊，備供查核。
3. 幼兒園應指定管理人員1名妥善保管及運用，額溫槍經由太陽穴區之皮膚表層讀取溫度，只要輕觸及前額滑行至太陽穴即可測量，使用者請務必詳閱操作手冊，**依說明書所載正確使用，以確保產品使用效能**。

五、防疫工作需要學校(幼兒園)一起攜手努力，感謝學校(幼兒園)的配合及協助!!

教育部備用口罩及額溫槍各縣(市)服務據點

縣市	負責人員	公務電話	配送地點
新北市	張家舜	02-29603456#2770	220新北市板橋區文化路一段25號 (新北市立板橋高級中學)
臺北市	李凱誠	02-27256444	110臺北市信義區松仁路158巷1號 (臺北市立信義國中)
桃園市	王友梅	03-3322101#7457	32067桃園市中壢區福德路20號 (桃園市內壢國小)
臺中市	林政佑	04-22289111# 55142	404臺中市北區育才街2號 (臺中市立第一高級中學)
臺南市	鄭坤鑫	06-2288585	702臺南市南區福吉一街18巷27號 (校外會第一聯絡處)
高雄市	林耀淞	07-7995678#3128	813高雄市左營區裕誠路1102號 (高雄市立三民高級家事商業職業學校)
宜蘭縣	林育賢	03-9351885	260宜蘭縣宜蘭市泰山路181號 (宜蘭縣校外會)
新竹縣	陳俊菁	03-5969885	310新竹縣竹東鎮大林路2之1號 (新竹縣校外會)
苗栗縣	呂宜霖	037-329561	360苗栗縣苗栗市電台街7-1號 (苗栗縣校外會)
彰化縣	陳彥諄	04-7278585	500彰化縣彰化市南郭路一段372巷63號 (彰化縣校外會)
南投縣	陳耿霽	049-2230885	540南投縣南投市南崗二路6號 (南投縣校外會)
雲林縣	歐秉恩	05-5334432	640雲林縣斗六市內環路437號 (雲林縣校外會)
嘉義縣	柯宏茂	05-3704885	613嘉義縣朴子市文明路3-5號 (嘉義縣校外會)
屏東縣	蘇建中	08-7538585	900屏東縣屏東市建國路25-1號 (屏東縣校外會)
臺東縣	羅青松	089-333009	950臺東縣臺東市中山路128號 (臺東縣校外會)
花蓮縣	陳章良	03-8320202	970花蓮縣花蓮市建國路159號 (花蓮縣校外會)
澎湖縣	呂駿南	06-9264885	880澎湖縣馬公市中華路369-1號 (澎湖縣校外會)
基隆市	陳佳輝	02-2456-8585	206基隆市七堵區東新街24號 (基隆市校外會)
新竹市	胡振平	03-5728585	300新竹市東區博愛街5巷120號 (新竹市校外會)
嘉義市	楊家愷	05-2752525	600嘉義市東區啟明路132號 (嘉義市校外會)
金門縣	宋洋孝	0823-37458	891金門縣金湖鎮高職農場路1號 (金門縣校外會)
連江縣	米光武	0836-22902#18	209連江縣南竿鄉福澳村135-1號 (福澳運動場大樓1樓-連江縣校外會)

教育部辦理學校防疫所需額溫槍採購案

各級學校/單位防疫物資瑕疵回報單

採購案名	教育部辦理學校防疫所需額溫槍採購案		
採購案號	1090019579		
廠商名稱	美德耐股份有限公司		
契約履約期限	依機關指示辦理。		
品項/規格	本次領取數量(支)	本次收受地點	本次收受日期
額溫槍/安準紅外線測溫儀(TAT-2000C)			109年 月 日
<p>◎瑕疵說明：</p> <p><input type="checkbox"/> 不合格，情形(請附佐證資料，如照片)：_____支</p> <p><input type="checkbox"/> 外觀破損(不含外盒) _____支</p> <p><input type="checkbox"/> 接觸不良(包含電池、感測頭) _____支</p> <p><input type="checkbox"/> 測量精準度異常 _____支</p> <p><input type="checkbox"/> 其他：</p>			
領取單位：_____			
聯絡人：_____		聯絡電話：_____	
109年 月 日			

備註：請領取學校/單位於7日內(日曆天)填妥本單後回傳及10日內將額溫槍(送回之額溫槍務請個別標註瑕疵情形)寄至本部業管單位之聯絡窗口(地址：41341臺中市霧峰區中正路738之4號)。

1. 高級中等以下學校及公私立幼兒園：請傳國教署曾穆宣教官、傳真：04-23325189、電話：04-37061356。

高級中等以下學校及公立幼兒園領取及運用教育部消毒酒精注意事項

109.2.16

- 一、消毒酒精為提供高級中等以下學校(含特教學校、實驗機構，以下簡稱學校)及公立幼兒園之「防疫物資」，務必妥為保管及運用。
- 二、為使消毒酒精領取及有效運用，教育部提供下列文件：
 - (一)高級中等以下學校及公立幼兒園領取及運用教育部消毒酒精注意事項。
 - (二)各縣(市)服務據點清冊。
 - (三)乙醇安全摘要。
 - (四)運用情形登記表。
- 三、領取時間及應附文件
 - (一)消毒酒精採分批配送之方式，送達各縣(市)服務據點後，由地方教育局(處)業務主管科負責通知學校及公立幼兒園即刻前往服務據點領取，至遲應於接獲通知1日內領取完畢。
 - (二)由學校或公立幼兒園指派專人攜帶可識別單位及姓名之證件至各縣(市)服務據點領回，並妥善保存及運用。
- 四、存放原則及管理
 - (一)消毒酒精不可與易燃物共同放置，且務必貯存於通風陰涼、遠離熱(火)源處。
 - (二)學校及公立幼兒園應指定管理人員1名進行管理，應填寫運用情形登記表。
 - (三)教育部或教育局(處)於必要時得調查使用情形，以利瞭解運用情形。
- 五、防疫工作需要學校(幼兒園)一起攜手努力，感謝學校(幼兒園)的配合及協助!!

各縣(市)消毒酒精領取服務據點

縣市	負責人	公務電話	領取服務據點
新北市	楊佩霖	02-29603456#2779	242新北市新莊區中正路86號 (新北市新莊國小)
臺北市	游慧君	02-27256393	11058臺北市信義區松仁路158巷1號 (臺北市立信義國中)
桃園市	陳品臻	03-3322101#7452	32067桃園市中壢區福德路20號 (桃園市內壢國小)
臺中市	倪紹紋	04-22289111#54708	420臺中市豐原區陽明街36號4樓 (臺中市政府教育局)
臺南市	周沛吩	06-6356683	70451臺南市北區文賢一路2號 (臺南市成功國小)
高雄市	鄭女玲	07-7406575	83058高雄市鳳山區中山路231號 (高雄市鳳山國小校史室)
宜蘭縣	黃莉汶	03-9251000#2638	260宜蘭縣宜蘭市中山路一段755號 (宜蘭縣立體育館地下一樓)
新竹縣	林仁雯	03-5518101#2866	30264新竹縣竹北市福興東路一段1號 (新竹縣體育場)
苗栗縣	孔韻菊	037-559712	360苗栗縣苗栗市國華路1121號 (苗栗巨蛋體育館北門)
彰化縣	莊麗明	04-7112422#203	500彰化縣彰化市健興路1號 (彰化縣立體育場(檢錄室))
南投縣	梁慈筠	049-2222106#1349	54041南投縣南投市中興路200號 (南投縣立德興國小)
雲林縣	李國棠	05-5522450	632雲林縣虎尾鎮明正路88號 (雲林縣立虎尾國小)
嘉義縣	黃燕月	0938-758185	612嘉義縣太保市祥和一路東段1號3號 (嘉義縣政府教育處)
屏東縣	顏駿翔	08-7320415#3674	900屏東縣屏東市中山路41號 (屏東縣唐榮國小)
臺東縣	張郁琦	089-322002#2275	950臺東縣臺東市四維路一段400號 (臺東縣仁愛國小)
花蓮縣	劉春霞	03-8462860#278	97071花蓮縣花蓮市達固湖灣大路1號 (花蓮縣政府教育處)
澎湖縣	高玉婷	06-9274400#269	880澎湖縣馬公市三多路450號2樓 (澎湖縣政府教育處輔諮中心)
基隆市	徐梓馨	02-24301505#402	204基隆市安樂區安樂路二段164號8樓 (基隆市政府教育處)
新竹市	張諺杰	03-5216121#269	300新竹市東區建功一路104巷22號 (新竹市建功國小)
嘉義市	黃千桂	052254321#363	600嘉義市東區山子頂269-1號 (嘉義市家庭教育中心)
金門縣	黃巧吟	082-325630#62468	893金門縣金城鎮珠浦北路38號 (金門縣中正國小)
連江縣	曹容甄	0836-22902#14	209連江縣南竿鄉福澳村135-1號3樓 (福澳運動場司令臺(儲藏室))

乙醇安全摘要

一、 危害辨識及防護

(一) 化學物質危害說明(乙醇)

1. 安定性及反應性：正常狀況下安定，避免氧化劑、礦物酸、強酸、強鹼接觸。
2. 適用滅火器：二氧化碳、化學乾粉、酒精泡沫。
3. 危害標示內容：

物品危害分類：易燃液體第 2 級、嚴重損傷／刺激眼睛物質第 2A 級	
標示內容：	
象徵符號：火焰、驚嘆號	 
警 示 語：危險	
危害警告訊息：	
高度易燃液體和蒸氣 造成嚴重眼睛刺激	
危害防範措施：	
緊蓋容器 遠離引燃品—禁止抽煙 若與眼睛接觸，立刻以大量的水洗滌後洽詢醫療 戴眼罩／護面罩	
其他危害：-	

(二) 暴露危害、適用之防護具

1. 暴露途徑：吸入、皮膚接觸、眼睛接觸、食入。
2. 個人防護具：
 - (1) 手部防護：化學防護手套，材質以丁基橡膠、合成橡膠(Viton)、4H 防化學品手套為佳。
 - (2) 眼睛防護：緊密的化學護目鏡、面罩。

(三) 使用乙醇之注意事項

1. 反覆或長期接觸皮膚可能導致脫脂、紅、癢、發炎、龜裂及可能二度感染。
2. 長期皮膚接觸，可能導致很少數人皮膚過敏反應。

(四) 分裝注意事項：分裝瓶材質建議深色玻璃瓶、HDPE (塑膠回收標誌 2 號)或 PP (塑膠回收標誌 5 號)塑膠瓶。

二、 易燃物之公共危險說明及消防注意事項

(一) 存放安全及消防法規注意事項

1. 儲存：
 - (1) 儲存於閉密容器內。
 - (2) 貯存在陰涼、乾燥、隔離且通風良好的地區，遠離熱、引燃源及不相容物。
 - (3) 輸送時使用接地的管線和設備以減少因靜電火花引燃或爆炸的可能性。
 - (4) 操作區或貯存區不可飲食或抽煙。
 - (5) 空的容器可能含有有毒、易燃、可燃或爆炸性的殘留物或蒸氣。
2. 消防法規：
 - (1) 管制量：屬第四類公共危險物品，**管制量為 400 公升**。
 - (2) 達管制量以上之儲存地點法規：
 - i. 經常整理及清掃，不得放置空紙箱、內襯紙、塑膠袋、紙盒等包裝用餘材料，或其他易燃易爆之物品。

- ii. 儲存或處理公共危險物品，應依其特性使用不會破損、腐蝕或產生裂縫之容器，並應有防止傾倒之固定措施，避免倒置、掉落、衝擊、擠壓或拉扯。
 - iii. 嚴禁無關人員進入。
 - iv. 廢棄之公共危險物品應適時清理。
 - v. 指派專人每月對場所之位置、構造及設備自主檢查，檢查紀錄至少留存一年。
- (3) 位置、構造及設備，應符合下列規定：
- i. 外牆或相當於該外牆之設施外側，與廠區外鄰近場所之安全距離準用第十三條規定。(如古蹟需保持 50 公尺以上、加油站需 20 公尺以上、高壓電之高架電線需 3~5 公尺以上)
 - ii. 應有充分之採光、照明及通風設備。
 - iii. 製造或處理六類物品之設備有發生靜電蓄積之虞者，應設置有效消除。

(二) 運輸安全及交通法規注意事項

1. 依據「交通部道路交通安全規則」第 84 條內容規定，運送乙醇之容量如達 400 公升以上，屬第四(一)類危險物品，應依下列方式處理：
 - (1) 廠商貨主運送危險物品，應備具危險物品道路運送計畫書及安全資料表向起運地或車籍所在地公路監理機關申請核發臨時通行證，該臨時通行證應隨車攜帶之，其交由貨運業者運輸者，應會同申請，並責令駕駛人依規定之運輸路線及時間行駛。
 - (2) 車頭及車尾應懸掛布質三角紅旗之危險標識，每邊不得少於三十公分。
 - (3) 裝載危險物品車輛之左、右兩側及後方應懸掛或黏貼危險物品標誌及標示牌。
 - (4) 運送危險物品之駕駛人或隨車護送人員應經專業訓練，並隨車攜帶有效之訓練證明書。
 - (5) 裝載危險物品車輛應隨車攜帶未逾時效之滅火器。
 - (6) 應依危險物品之性質，隨車攜帶適當之個人防護裝備。
 - (7) 裝載危險物品車輛停駛時，應停放於空曠陰涼場所，與其他車輛隔離，禁止非作業人員接近。並嚴禁在橋樑、隧道、火場一百公尺範圍內停車。
 - (8) 裝載危險物品如發現外洩、滲漏或發生變化，應即停車妥善處理，如發生事故或災變並應迅即通知貨主及警察機關派遣人員與器材至事故災變現場處理，以及通報相關主管機關。並於車輛前後端各三十公尺至一百公尺處豎立車輛故障標誌。
2. 依據「鐵路運送規則」第 23 及 24 條規定，75%乙醇屬第三類危險物品未經鐵路機構(高鐵、台鐵)許可不得攜入車內。

三、可聯繫及洽詢窗口：

- (一) 中國勞工安全衛生管理學會(02)2321-8195#51 林聖娟小姐 或 (02)2321-8195#52 蘇惠君小姐。

四、參考資料清單：

- (一) 物質安全資料表 (SDS) - 乙醇。
- (二) 公共危險物品及可燃性高壓氣體製造儲存處理場所設置標準暨安全管理辦法。
- (三) 道路交通安全規則第 84 條。
- (四) 鐵路運送規則。

_____「教育部消毒酒精」運用情形登記表

使用單位	
領取時間	109年__月__日
領取瓶數	
使用用途	
用罄時間	109年__月__日