

基隆市東光國民小學112學年度第1學期二年級生活領域

第一次定期評量試題

座號：\_\_\_ 姓名：\_\_\_\_\_ 得分：\_\_\_\_\_

家長簽名



一、是非題:每題 2 分共 20 分

- ( ) 1. 地震來了，不管情況如何，趕快直接跑到房子外面就對了。
- ( ) 2. 在馬路上走路遇到地震，要趕快蹲在交通號誌或電線桿旁邊。
- ( ) 3. 玩影子遊戲時，我一直踩不到同學的影子，可以生氣得大吼大叫。
- ( ) 4. 有些小朋友的影子會隨著他移動，影子跟著動，有些人的影子固定不動。
- ( ) 5. 跟同學合作影子秀需要碰觸身體的時候，要先禮貌的徵求對方同意。
- ( ) 6. 地震時要到處跑並大聲喊叫，讓別人知道地震來了。
- ( ) 7. 不管天氣好壞都可以到操場玩影子遊戲。
- ( ) 8. 操場上的旗竿早上和中午時的影子方向會完全相同。
- ( ) 9. 緊急疏散時要保持安靜，專心聽從老師的指揮。
- ( ) 10. 在家裡發生地震時，要立刻衝去開大門，避免逃不出去。

二、選擇題:每題 2 分共 20 分

- ( ) 1. 地震發生時，第一重要的是什麼？①收拾書包  
②有沒有食物  
③保住性命  
④聯絡家人。
- ( ) 2. 發生地震時，什麼時候才能進行疏散？  
①都不可以疏散  
②搖晃暫停之後  
③地震還在搖的時候  
④剛開始搖的時候。
- ( ) 3. 玩踩影子遊戲時不小心把同學撞跌倒時，應該怎麼做？

- ①嘲笑他跌倒了  
②不管他 ③裝作沒看到  
④趕快道歉並扶他起來。
- ( ) 4. 怎麼做可以讓影子變大？①手電筒接近物體  
②物體遠離手電筒  
③把手電筒關掉  
④把手電筒開得更亮。
- ( ) 5. 下列哪一種表現是一個好觀眾？  
①安靜專心欣賞  
②邊看邊吃東西  
③表演結束後不給掌聲  
④邊看邊跟別人聊天。
- ( ) 6. 手電筒不動，手越靠近手電筒，後面牆上的影子有什麼變化？①變大 ②變小  
③變彩色 ④不變。( ) 7. 同學表演的光影故事，影子看起來很大但很不清楚，可能是什麼原因呢？①離光源太遠  
②離光源太近  
③光源太亮  
④舞臺布幕太大。
- ( ) 8. 在教室裡玩手影遊戲時，怎麼做可以讓影子更清楚？①把窗簾拉開  
②用強光的投影機  
③把電燈全打開  
④把教室門打開。
- ( ) 9. 地震來時，哪個行為最危險？①躲在牆角  
②躲在柱子旁  
③躲在堅固的桌子下  
④躲在玻璃窗旁。( ) 10. 地震時首先要保護身體拿一個部位？  
①手 ②腳 ③肚子 ④頭。

背面還有試題，寫完要仔細檢查喔~

三、勾選題:每題 3 分共 33 分

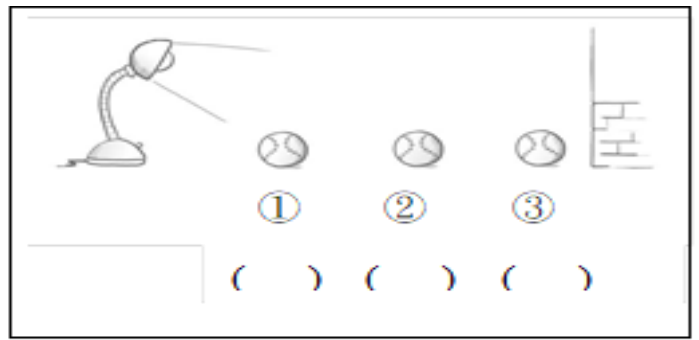
1. 關於防震，哪個做法是正確的？請在□中打√。



2. 關於防震，哪個做法是正確的？請在□中打√。



3. 光源照射在球上，下列哪一個位置物體的影子會最小？請在( )內打√




四、填填看：共 1 分

緊急災害發生後，報平安語音專線號碼：\_\_\_\_\_

五、看圖判斷題：


每題 2 分共 26 分

1. 哪些影子的方向是正確的？請在□中打√，錯誤的請在□中打x。



背面還有試題，寫完要仔細檢查喔~

2. 從教室到操場避難時，小朋友的行為是正確請在□中打√，錯誤的請在□中打x。



六、加分題:共 6 分

請寫出地震保命三步驟

Blank rounded rectangular box for writing the answer.